

ПРЕДПРИЯТИЯ С ИНОСТРАННЫМИ ИНВЕСТИЦИЯМИ В СФЕРЕ ДЕЯТЕЛЬНОСТИ БЕЛОРУССКИХ СВОБОДНЫХ ЭКОНОМИЧЕСКИХ ЗОН

Development of Belarus assumes its integration into system of the world economy that is reached due to activation of development of organizational forms of the international cooperation, one of which is creation of the free economic areas. This article describes and researches the enterprises with foreign investments among the belarusian free economic areas, allocation of resident enterprises and distribution it's authorized capital stock among the belarusian free economic areas, analyses the joint and foreign enterprises as one of the main forms of foreign investments, it's geographical, regional and industrial distribution and allocation of the foreign capital. Realization in practice of results of researches of the branches most attractive to investors, the size of the enterprises with foreign investments, distributions of their authorized capital on countries – participants and regions of republic is directed on creation of favorable conditions for attraction of direct foreign investments into economy of Belarus, to its economic growth and activation of involving of republic to communication system of the world.

Введение. Практика создания свободных экономических зон в Республике Беларусь, начало которой положено во второй половине 90-х годов, рассматривается как важное звено в реализации принципов открытой экономики государства, создании благоприятного режима для деятельности на его территории зарубежного капитала.

Свободные экономические зоны занимают важное место как в экономике развитых, так и развивающихся стран. Эффективность такой модели территориально-хозяйственного управления доказывает мировая практика. На сегодняшний день в мире функционирует более 4 тыс. СЭЗ различного вида, и, по оценкам западных специалистов, через них проходит до 40% мирового товарооборота.

Общей целью для всех СЭЗ явилось обеспечение благоприятного развития регионов; привлечение отечественных и иностранных инвестиций; развитие промышленности; повышение деловой активности отечественной экономики; развитие торгово-экономического сотрудничества; расширение международного торгового обмена; внедрение передового управленческого опыта; расширение производства потребительских товаров и услуг.

Обсуждение и результаты. В соответствии с данными статистической отчетности, на начало 2008 г. на территории Республики Беларусь создано 6 СЭЗ, количество зарегистрированных предприятий-резидентов которых на эту дату достигло 260 единиц, 95% из них (246 единиц) являются функционирующими. По мере их развития доля других зон постепенно снижается и наблюдается уменьшение числа резидентов в СЭЗ «Гомель-Ратон» – 13,1% и СЭЗ «Витебск» – 10,0%. Доля созданных только в 2002 г. СЭЗ «Гродноинвест» и СЭЗ «Могилев» составляет 14,5% и 3,7% от общего числа зарегистрированных предприятий соответственно.

Следует отметить, что если в первые годы становления предприятий-резидентов СЭЗ динамика их продуктивного функционирования суще-

ственно уступала динамике создания, то в последнее время отмечается тенденция к снижению количества реально работающих предприятий.

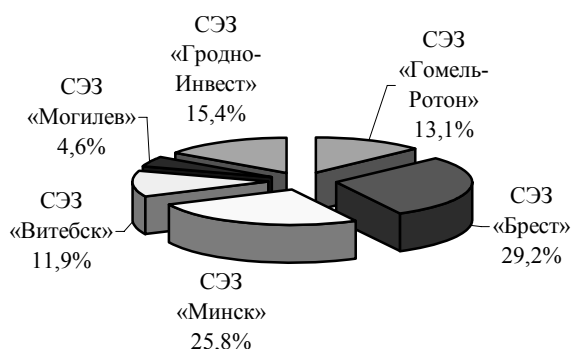


Рис. 1. Распределение зарегистрированных предприятий-резидентов по свободным экономическим зонам Республики Беларусь

По состоянию на 1 января 2008 г. в уставных фондах предприятий-резидентов СЭЗ (без учета банков) накоплено 288,7 млн. долл. США иностранных инвестиций. Участниками создания предприятий-резидентов СЭЗ с частичным и полным участием иностранного капитала в настоящее время являются партнеры из 26 стран мира, 15 из которых относятся к европейскому региону.

Исследование структуры распределения зарубежного капитала, внесенного в уставные фонды предприятий-резидентов свободных экономических зон, частично и полностью принадлежащих иностранному капиталу, отраженное на рис. 2, показало, что в сфере наибольшей региональной заинтересованности иностранных партнеров находится СЭЗ «Минск», в которой сосредоточено более 75% зарубежного капитала, внесенного в уставные фонды совместных и 19% – иностранных предприятий-резидентов. Причины привлекательности в столичном положении, повышенной роли столицы в информационном и денежном обороте, более комфортном предпринимательском климате.

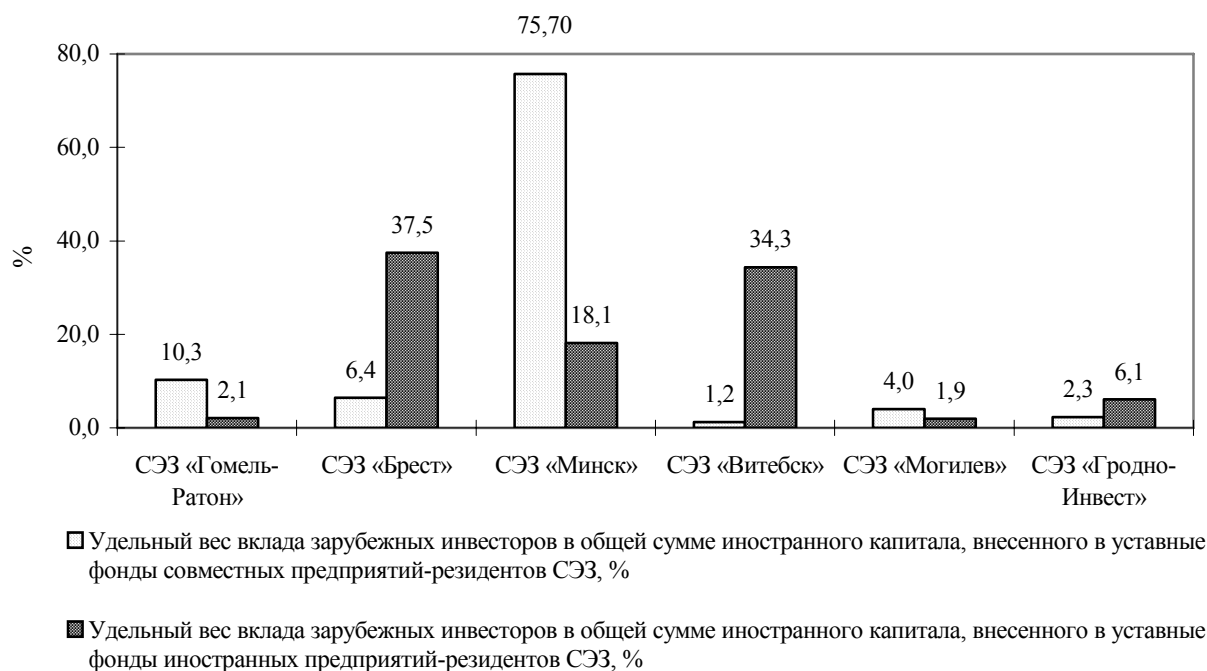


Рис. 2. Структура распределения зарубежного капитала, внесенного в уставные фонды предприятий-резидентов СЭЗ

Следующие позиции по размещению иностранного капитала при создании иностранных предприятий занимают Витебская и Брестская области, на территории которых иностранными инвесторами размещено 36,4% и 33,6% от общей суммы зарубежного капитала соответственно, совместных – Гомельская область (13,3%). Ведущую роль в определении выбора иностранными инвесторами указанных регионов играет их нахождение на пересечении транспортных потоков из Европы и России, а также непосредственная близость пограничных переходов.

Исследование географической структуры распределения зарубежного капитала, внесенного в уставные фонды предприятий-резиден-

тов СЭЗ, графическое изображение которой представлено на рис. 3, показало, что основной страной-партнером по созданию на территории СЭЗ совместных предприятий является Великобритания. На сегодняшний день ею заявлено и вложено в формирование уставных фондов почти половина (15,5 млн. долл. США) всей суммы иностранных поступлений названной группы предприятий, удельный вес которых составил 39,6% от суммы зарубежного капитала.

Следует отметить высокий вклад инвесторов Кипра в создании уставных фондов совместных предприятий, величина которых в исследуемом периоде составила чуть более 11,9%.

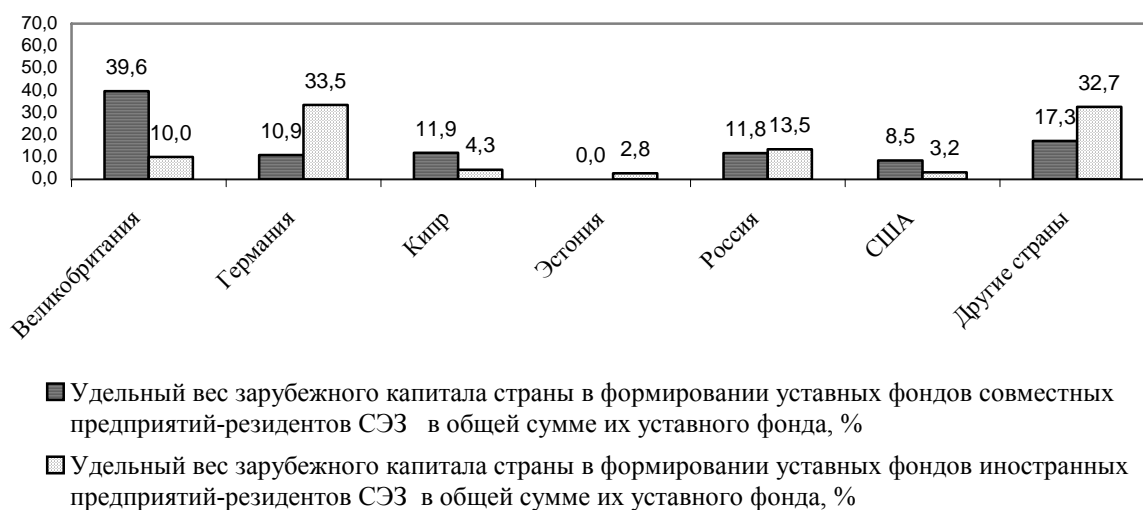


Рис. 3. Географическая структура распределения зарубежного капитала, вложенного в уставные фонды предприятий-резидентов СЭЗ

Вклад России в становление совместного предпринимательства, функционирующего на территории СЭЗ, в 2007 г. составил 11,8% от общего количества иностранных поступлений в уставные фонды предприятий-резидентов СЭЗ с частичным участием иностранного капитала. Следующие позиции по степени участия зарубежных стран в создании совместных предприятий по итогам последнего года делят между собой Германия (10,9%) и США (8,5%).

Лидирующую позицию по вложению иностранных средств в формировании уставных фондов иностранных предприятий-резидентов СЭЗ занимает Германия, вклад которой составил 33,5% от общей суммы всех вложений в их уставные фонды. Вклад России и Великобритании составил соответственно 13,5% и 10,0% от общей суммы иностранных вложений.

Результаты анализа участия зарубежных стран в совместном и иностранном предпринимательстве, функционирующем в составе СЭЗ, представляется целесообразным учесть при раз-

работке дальнейшей политики привлечения иностранных инвестиций как в экономику СЭЗ, так и в реальный сектор национальной экономики.

Определенное представление о роли и месте предприятий с иностранными инвестициями, функционирующих в экономике свободных экономических зон, дает их характеристика по видам деятельности.

Анализ структуры распределения количества предприятий-резидентов СЭЗ, созданных с участием иностранных инвестиций в отраслевом разрезе за 2006 г., представленной на рис. 4, свидетельствует о проявлении интереса инвесторов к промышленному производству, где создано 219 предприятий, осуществляющих свою деятельность с участием иностранного капитала, из которых 89 – с долевым участием и 74 предприятия, полностью принадлежащих иностранным инвесторам, доля которых в общем количестве созданных предприятий-резидентов СЭЗ такого рода составляет 40,6% и 33,8% соответственно.

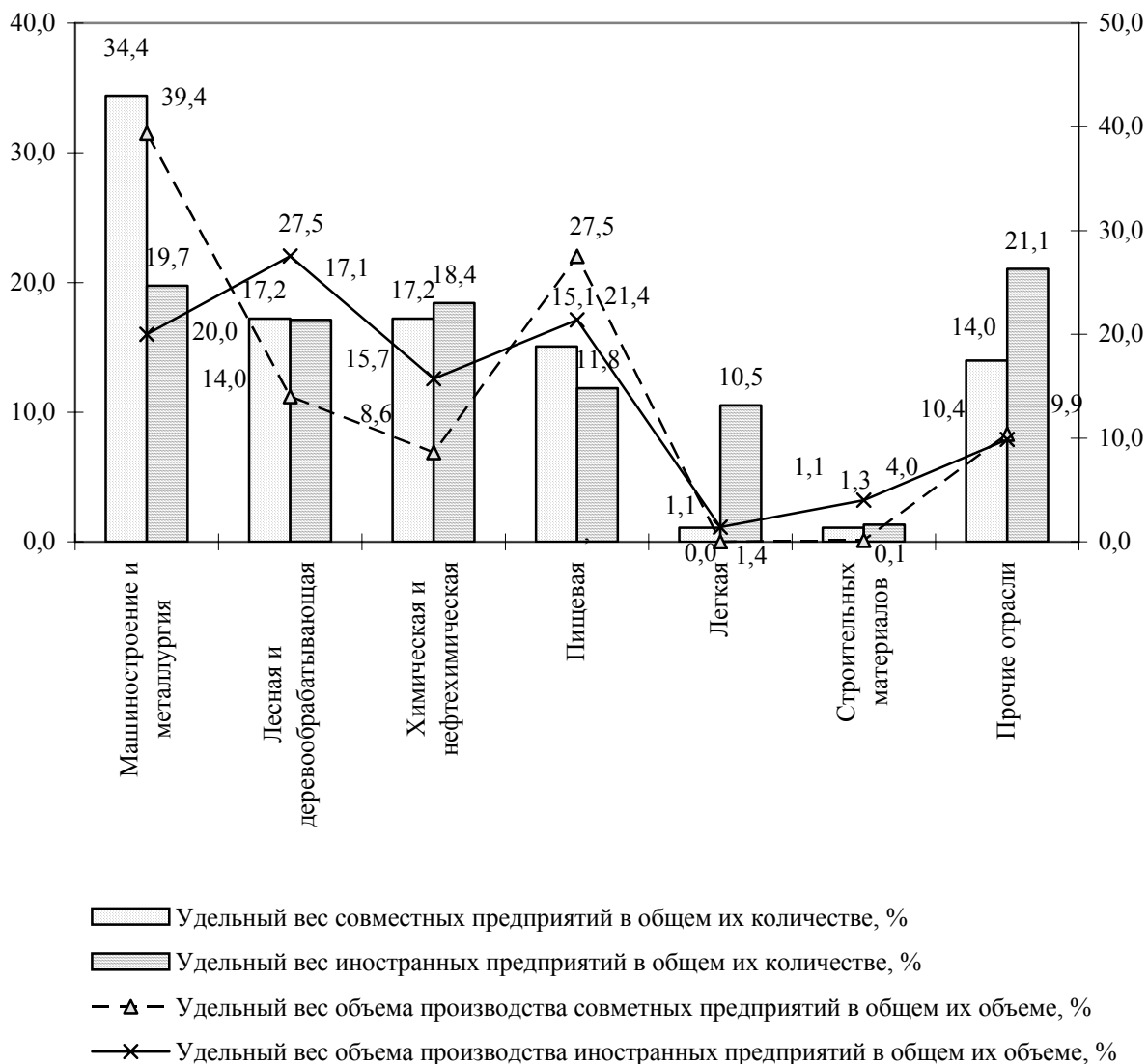


Рис. 4. Структура распределения предприятий-резидентов СЭЗ с иностранными инвестициями и объемов их производства в отраслевом разрезе

Наибольшая доля предприятий-резидентов СЭЗ с иностранными инвестициями, созданных в отрасли промышленности, приходится на продукцию машиностроения и металлообработки, где сосредоточено 34,4% совместных и 19,7% иностранных предприятий от их общего количества.

Следующие позиции по количеству созданных совместных предприятий занимает лесная и деревообрабатывающая отрасли промышленности, а по количеству иностранных предприятий – химическая и нефтехимическая, в которых сосредоточено 17,2% и 18,4% от общего числа зарегистрированных.

Следует отметить преобладание числа иностранных предприятий, функционирующих в легкой и полиграфической отраслях промышленности, и отсутствие желания во вложении средств зарубежными инвесторами в создание иностранных предприятий в таких приоритет-

ных отраслях, как сельское хозяйство и переработка сельскохозяйственной продукции, медицина, наука и научное обеспечение.

Заключение. Таким образом, исследование распределения уставного капитала и размера предприятий-резидентов СЭЗ, созданных с участием иностранного капитала по регионам республики и странам-участникам формирования их уставных фондов, позволили установить, что несмотря на то, что прямые иностранные вложения находятся на более низком уровне по сравнению с другими странами с переходной экономикой, формирующаяся модель их поступления весьма схожа с моделью, сложившейся в этих странах, а реализация результатов исследований на практике направлена на активизацию процесса создания предприятий с иностранными инвестициями как на уровне свободных экономических зон, так и в целом по республике.