

СОВРЕМЕННЫЙ УРОВЕНЬ РАЗВИТИЯ АГРАРНОГО БИЗНЕСА РЕСПУБЛИКИ БЕЛАРУСЬ

Сельское хозяйство и лесное хозяйство имеют самую высокую долю в валовой добавленной стоимости страны, на их долю приходится около 9%. В частности, вклад сельского и лесного хозяйства в занятость составляет около 9–10%. Из общего объема инвестиций в Республике Беларусь на долю сельского хозяйства приходится 11%. Хотя эта доля была намного выше в начале десятилетия, когда государство финансировало крупные инвестиционные программы в аграрной сфере. Важность отрасли подтверждается ее вкладом в развитие внешнеэкономической деятельности. Доля сельскохозяйственной продукции и продуктов питания в общем объеме белорусского экспорта составляет 15%. С целью эффективного мониторинга инновационного потенциала организаций аграрного бизнеса в создании и коммерциализации инноваций важно исследовать современный уровень развития бизнеса в данной сфере, выявить существующие особенности и предложить варианты эффективного использования потенциала в создании и коммерциализации инноваций.

Так, объектом исследования стали организации аграрного бизнеса, к ним относятся сельскохозяйственные организации и крестьянско-фермерские хозяйства которых основным видом деятельности является производство (выращивание) и (или) подработка, хранение и реализация сельскохозяйственной продукции.

Численность юридических лиц, официально занимающихся сельскохозяйственной деятельностью, растет с 2010 года, главным образом за счет увеличения численности малых предприятий и крестьянско-фермерских хозяйств, занимающихся натуральным хозяйством.

Следует отметить, что в аграрном бизнесе осуществляют свою деятельность на 1 января 2021 года 1382 сельскохозяйственных организации и 2794 крестьянско-фермерских хозяйств в целом в республике, при чем количество сельскохозяйственных организаций уменьшилось на 4,95 %, а количество крестьянско-фермерских хозяйств увеличилось на 12,57 % за аналогичный период. Продукция животноводства и растениеводства вносит одинаковый вклад в стоимость сельскохозяйственной продукции, измеряемой в текущих ценах. Однако продукция растениеводства в большей степени подвержена колебаниям погодных условий. Однако низкие темпы роста нельзя спи-

сывать только на погодные условия, региональные эпидемии и другие внешние потрясения; они также являются результатом низкой эффективности использования инновационного потенциала организации. Это подтверждается разницей в темпах роста объемов производства крестьянско-фермерских хозяйств и сельскохозяйственных организаций.

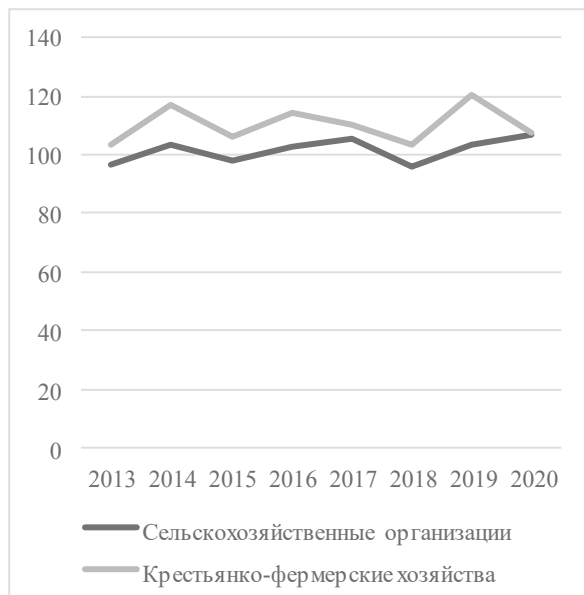


Рисунок 1 - Темпы роста производства сельскохозяйственной продукции по видам организации аграрного бизнеса, %



Рисунок 2 - Сельскохозяйственная продукция по видам организаций аграрного бизнеса в 2020, %

Темпы прироста объемов сельскохозяйственного производства в частных фермерских хозяйствах превышают темпы прироста сельскохозяйственных предприятий. В 2010–2020 годах в крестьянско-фермерских хозяйствах совокупные среднегодовые темпы роста были равны 7,8 %, а в сельскохозяйственных организациях за аналогичный период этот показатель составил 6,9 % (Рисунок 1;2).

Кроме того, частные фермерские хозяйства в основном занимаются производством продукции растениеводства, которая в большей степени подвержена риску неблагоприятных погодных условий (рисунок 1; 2).

Численность юридических лиц, занимающихся сельскохозяйственной деятельностью, растет с 2010 года, главным образом за счет увеличения численности малых предприятий и фермерских хозяйств, занимающихся натуральным хозяйством.

Доля сельскохозяйственных организаций и крестьянско-фермерских хозяйств более 20 % в Миской области, наименьшее количество данных организаций осуществляет свою деятельность в Могилевской и Витебской областях (рисунок 3; 4).

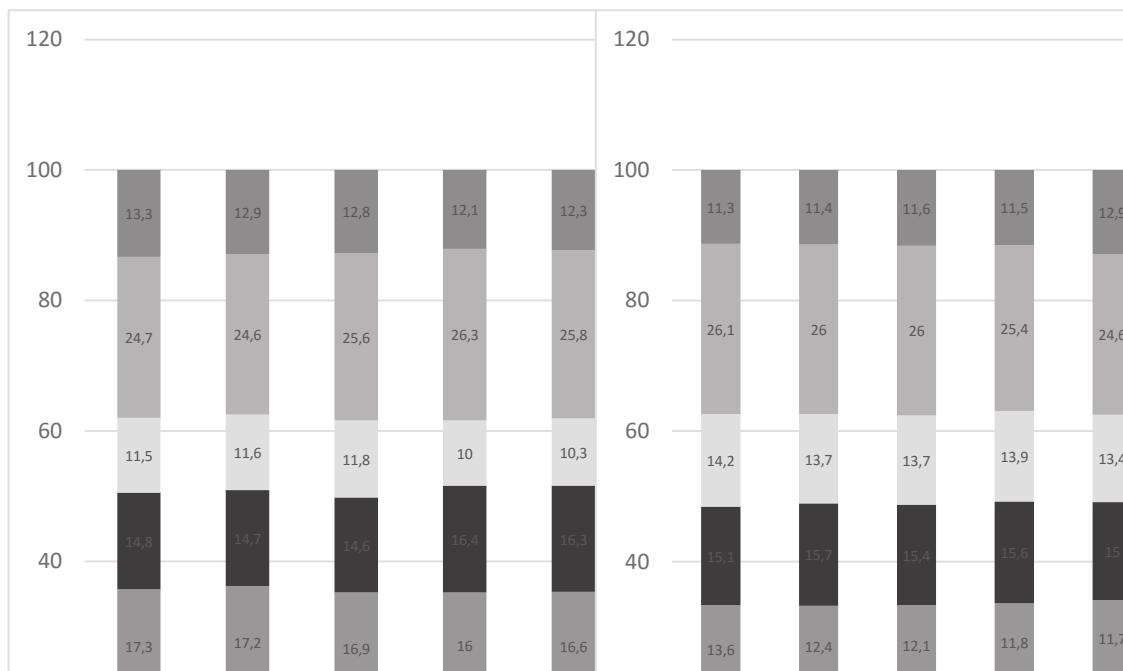


Рисунок 3 - Доля сельскохозяйственных организаций по областям, %

Рисунок 4 - Доля крестьянско-фермерских хозяйств по областям, %

Численность средних и крупных предприятий (с занятостью свыше 50 человек) сокращается за счет частных организаций индивидуальной формы собственности. Их численность сократилась с 951 в начале 2011 года до 309 в начале 2020 года.

Финансовое состояние предприятий аграрного сектора трудно оценить из-за высокого уровня государственной поддержки, которая искажает реальную эффективность организаций. Тем не менее, среди сельскохозяйственных организаций намного больше убыточных предприятий, чем среди крестьянско-фермерских хозяйств. Более того, их доля значительно колеблется из года в год, что является отражением изменений в практике ведения бизнеса в секторе сельскохозяйственных организаций.

Доля убыточных предприятий среди фермерских хозяйств намного более стабильна и составляет около 10%. Самым рентабельным среди сельскохозяйственной продукции является молоко. Валовая рентабельность производства молока в 2020 году составила 31,4 % (Рисунок 5;6). Рентабельность продукции, производимой фермерскими хозяйствами, также намного превышает рентабельность сельскохозяйственных организаций.

Также наблюдаются различия в основных финансовых показателях сельскохозяйственных организаций по областям страны.

Организации Брестской области находятся в более лучшем финансовом состоянии, чем организации других областей (таблица 2). В

Брестской области доля убыточных предприятий составляет всего 7,5 % против 13,3 % по стране. Сельскохозяйственные организации в Брестской области имеют незначительный размер просроченной кредиторской задолженности. Ее доля в общей сумме кредиторской задолженности составила 19,0 % в 2020 году. Несмотря на ее незначительный размер, она ниже, чем в среднем по стране - 31,5 % для сельскохозяйственных организаций.

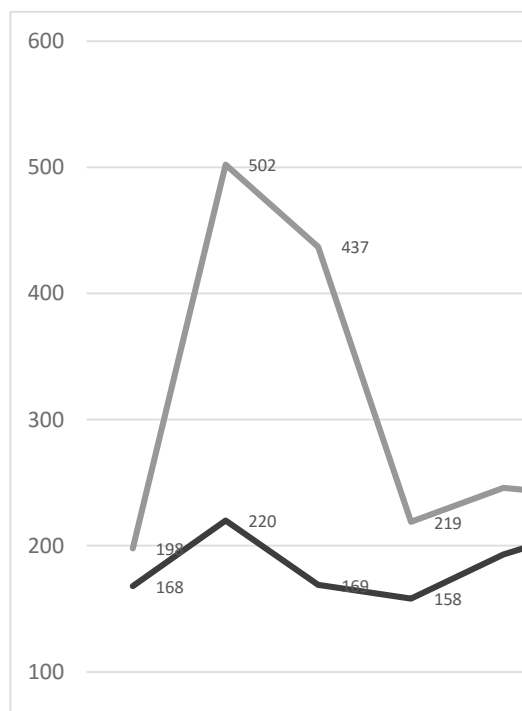


Рисунок 5 – Рентабельность и доля убыточных сельскохозяйственных организаций и крестьянско-фермерских хозяйств, %

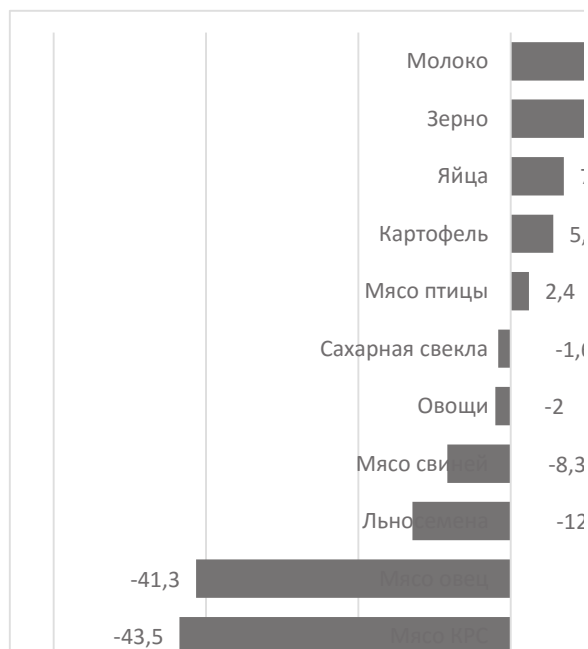


Рисунок 6 - Рентабельность продукции реализованной сельскохозяйственными организациями в 2020 году, %

Таблица – Финансовые показатели сельскохозяйственных организаций и фермерских хозяйств в 2020 г

Показатели	Сельскохозяйственные организации							Крестьянско-фермерские хозяйства
	Республика	Брестская	Витебская	Гомельская	Гродненская	Минская	Могилевская	
Рентабельность, %	5,5	10,1	-0,3	-0,9	9,6	6,8	2,4	30,4
Убыточность предприятий, %	13,3	7,5	13,9	11,1	14,1	17,4	13,1	11,3
Просроченная кредиторская задолженность, %	31,5	19,0	32,3	26,5	32,5	38,9	32,0	8,1
Коэффициент долговой нагрузки	10,7	4,1	15,4	32,2	4,7	12,8	26,1	0,9

Коэффициент долговой нагрузки достаточно высокий по всем областям республики и по республике в целом в отличие от значения данного показателя в крестьянско-фермерских хозяйствах, что позволяет сделать вывод о благонадежности фермерских хозяйств в реализации инновационных проектов и коммерциализации инноваций при существенных денежных затратах.

Уровень рентабельности у крестьянско-фермерских хозяйств стабильно выше показателя по сельскохозяйственным организациям. Наиболее удачным годом для фермеров страны в исследуемом периоде оказался 2014 и 2019 годы, когда им удалось достигнуть рентабельности производства в более чем 34,0 %. В 2020 г. величина указанного показателя незначительно снизилась и составила 30,4 % против 5,5 % у сельскохозяйственных организаций в целом по республике.

С учетом выявленных особенностей, нами определено, что у сельскохозяйственных организаций и крестьянско-фермерских хозяйств существуют все необходимые ресурсы условия для внедрения инноваций и формирование устойчивого спроса на инновации посредством активизации деятельности всех элементов и субъектов рынка инноваций.

ЛИТЕРАТУРА

1. Национальный статистический комитет Республики Беларусь [Электронный ресурс] / Режим доступа: <https://www.belstat.gov.by/>. – Дата доступа: 15.12.2022