

ПРИВЛЕЧЕНИЕ ЗАРУБЕЖНОГО КАПИТАЛА В ПРОЦЕССЕ СОЗДАНИЯ НА ТЕРРИТОРИИ РЕСПУБЛИКИ БЕЛАРУСЬ ПРЕДПРИЯТИЙ С ИНОСТРАННЫМИ ИНВЕСТИЦИЯМИ

This article describes and researches of joint and foreign enterprises as one of the main forms of foreign investments, it's geographical, regional and industrial distribution and allocation of the foreign capital.

Необходимость динамичного развития экономики Республики Беларусь предполагает ее интеграцию в систему мирохозяйственных связей. Одним из важных составных элементов этого процесса является привлечение иностранного капитала, прежде всего, прямых инвестиций. Это достигается за счет активизации внешнеэкономической деятельности, развития эффективных форм международного сотрудничества, одной из которых является организация предприятий с иностранными инвестициями, основные представители которых — совместные и иностранные предприятия (СП и ИП).

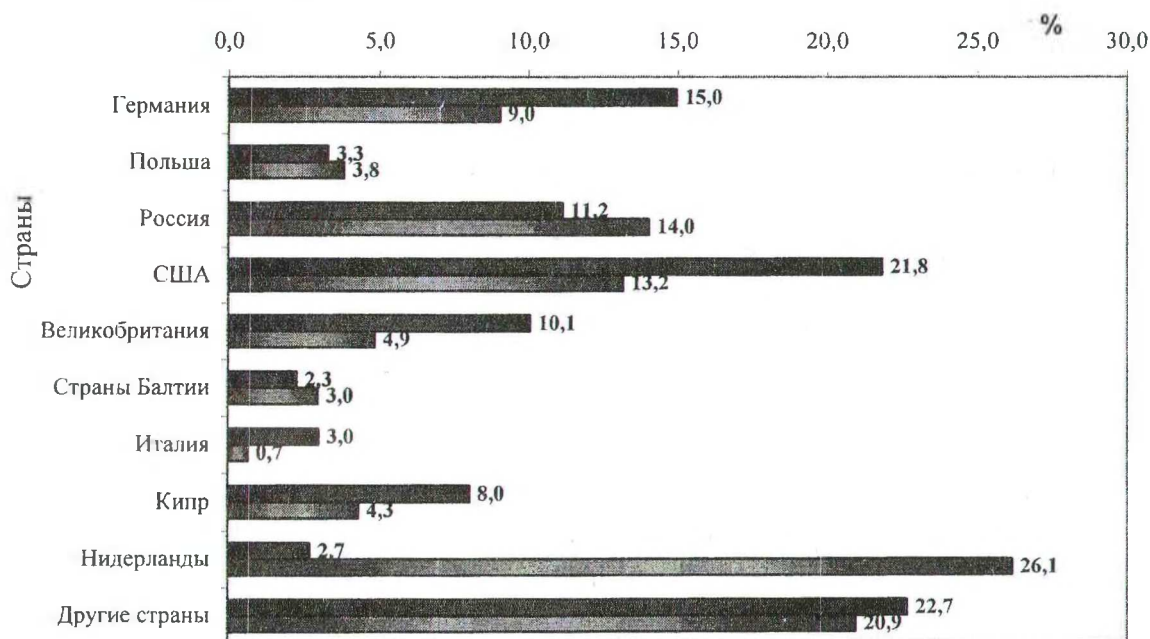
Правовые предпосылки и реальные основы для привлечения зарубежного капитала фирм и организации предприятий с иностранными инвестициями были созданы после принятия Закона «Об иностранных инвестициях на территории Республики Беларусь», которым был узаконен ряд привлекательных для потенциальных инвесторов сторон, выражающихся в упрощении процедуры создания предприятий с иностранными инвестициями, уменьшении пакета учредительных документов, достаточно четком изложении прав и льгот иностранных инвесторов, возможности создания предприятий со 100%-ным иностранным участием.

Анализ создания предприятий с иностранными инвестициями в Республике Беларусь последних лет и динамика их развития свидетельствуют о стабильном росте их количественной составляющей, начиная с 1996 г., т. е. после проведения общереспубликанской регистрации, по настоящее время. С определенным уровнем достоверности можно констатировать наличие волновой природы в процессах создания СП и ИП. Первые попытки организации совместного предпринимательства на территории нашей страны были сделаны в 1989 г., иностранного — в 1991 г. Всплеск же активности иностранных инвесторов приходится на 1994–1995 гг., когда сложившееся сочетание нормативно-правовой базы и уровня экономического развития способствовало осуществлению ими рентабельной деятельности, особенно в торговой сфере. Объясняется это тем, что суверенизация привела к занятию республикой более активной внешнеэкономической позиции, которая наряду со все еще высоким уровнем экономического развития способствовала росту заинтересованности в сотрудничестве более солидных инвесторов.

Анализ зависимости количества создаваемых предприятий от временного фактора показал, что падение заинтересованности иностранных инвесторов в участии в совместных проектах приходится на 1997 г. и совпадает по времени с проведением общереспубликанской перерегистрации предприятий, принятием законов и подзаконных актов, существенно ограничивающих свободу деятельности субъектов хозяйствования, политической и экономической нестабильности в республике. Другим фактором сокращения иностранного инвестирования стало нарастание кризисных явлений, повысившее рискованность зарубежных вложений в белорусскую экономику. В последние три года наметилась положительная тенденция увеличения количества функционирующих предприятий, доля которых в общем количестве зарегистрированных составила 88%.

Участниками создания предприятий с иностранными инвестициями в настоящее время являются 3166 иностранных партнеров (юридических и физических лиц) из 83 стран мира, из них 1702 зарубежные фирмы приняли долевое участие в создании на территории

Республики Беларусь совместных предприятий и 1464 – полностью сформировали уставные фонды иностранных предприятий, географическая структура распределения зарубежного капитала которых отражена на рис. 1.



- Удельный вес вклада зарубежного капитала страны, внесенного в уставные фонды предприятий, созданных с долевым участием иностранных инвесторов (СП), в общем объеме их уставных фондов, %
- ▣ Удельный вес зарубежного капитала страны, внесенного в уставные фонды предприятий, полностью принадлежащих иностранным инвесторам (ИП), в общем объеме их уставных фондов, %

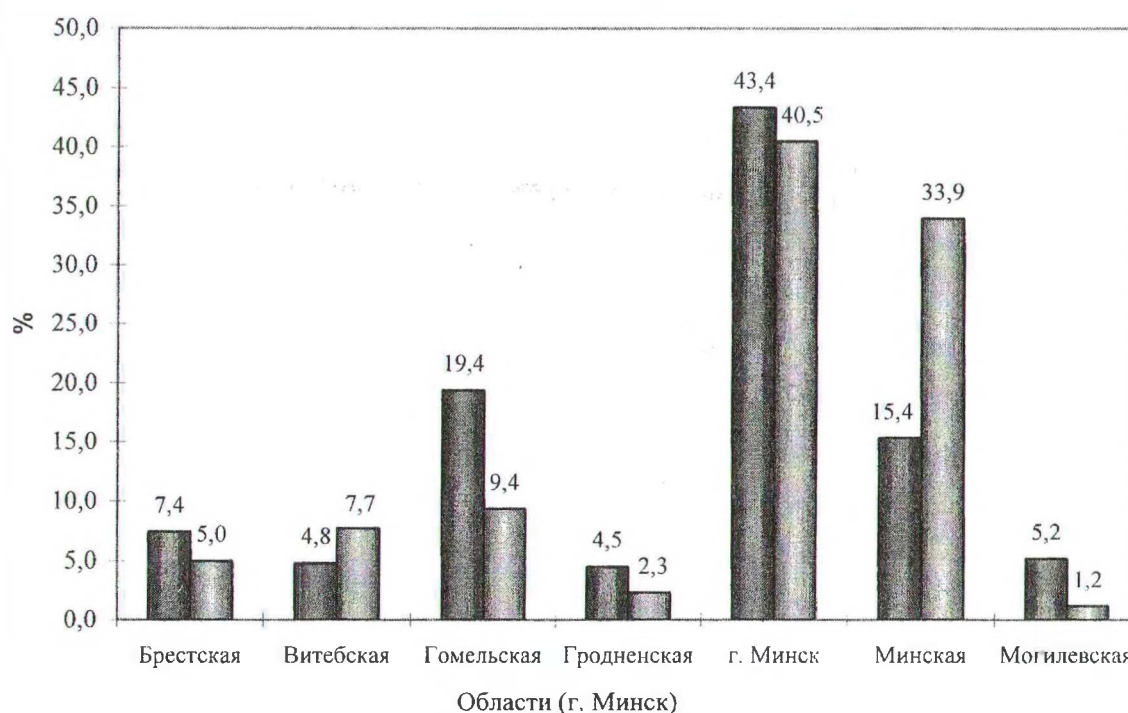
Рис. 1. Географическая структура распределения зарубежного капитала предприятий с иностранными инвестициями по странам-участницам

Исследование географической структуры распределения зарубежного капитала стран-участников создания предприятий с иностранными инвестициями показало, что основными странами-партнерами по созданию совместных предприятий являются США и Германия, размер заявленных инвестиций которых составил 36,8% всех иностранных вложений. Что касается создания иностранных предприятий, первое место в структуре зарубежных вложений, несмотря на незначительную долю в количественном исчислении, занимают Нидерланды (26,1%). Необходимо подчеркнуть незначительный удельный вес Польши и стран Балтии в общем объеме иностранных вложений (3,3% и 2,3% в уставных фондах СП соответственно и 3,8% и 3,0% от общего объема иностранных вложений в уставные фонды ИП соответственно), число предприятий, созданных с участием этих стран сравнительно выше (11,4% и 8,4% по СП и 8,6% и 7,5% по ИП от их общего количества соответственно). Следует также отметить отсутствие в числе крупных иностранных партнеров-участников совместных предприятий инвесторов из Российской Федерации. Так, несмотря на то, что с участием последней на начало 2004 г. создано 579 предприятий, что составляет 20% от общего их количества, вклад российских инвесторов на эту дату составил лишь 12,4% от всей суммы иностранных поступлений. Что касается иностранных предприятий, российские инвесторы как в структуре распределения зарубежного капитала, так и по числу созданных компаний, занимают одну пятую от соответствующих итоговых показателей.

Результаты анализа участия зарубежных стран в совместном и иностранном предпринимательстве представляется целесообразным учесть при разработке дальнейшей политики привлечения иностранных инвестиций.

В свою очередь, как подтверждают результаты проведенного исследования, рост числа предприятий с иностранными инвестициями, включая увеличение удельного веса функционирующих, участие зарубежного капитала в формировании их уставных фондов и активизация ситуации в сфере их иностранного инвестирования способствуют росту показателей внешнеторговой деятельности названных предприятий. Так, результаты исследования итогов внешнеторговой деятельности предприятий с иностранными инвестициями в динамике свидетельствуют о наметившейся положительной устойчивой тенденции роста начиная с 1995 г. их внешнеторгового товарооборота. Достигнутый объем экспортных и импортных операций в стоимостном выражении названных предприятий в 2003 г. превысил уровень соответствующих показателей, полученных в 1995 г. в 11,5 раз, а по сравнению с уровнем 2000 г. возрос в 2,2 раза. Следует также отметить более высокие темпы роста объема внешнеторгового товарооборота иностранных предприятий, превышающие на 1/3 в исследуемом периоде уровень соответствующего показателя, достигнутого совместными предприятиями в 2000 г. и почти в 4 раза – в 1995 г.

Важно отметить и региональное предпочтение иностранных инвесторов. Наиболее достоверными показателями привлекательности можно считать масштабы создания предприятий с иностранными инвестициями, структура распределения зарубежного капитала которых отражена рис. 2.



- Удельный вес зарубежного капитала, внесенного в уставные фонды СП, созданных на территории региона, в общем объеме их уставных фондов, %
- Удельный вес зарубежного капитала, внесенного в уставные фонды ИП, созданных на территории региона, в общем объеме их уставных фондов, %

Рис. 2. Структура распределения зарубежного капитала предприятий с иностранными инвестициями в региональном разрезе (по состоянию на 01.01.2004 г.)

Изучение структуры распределения зарубежного капитала предприятий с иностранными инвестициями в региональном разрезе показало, что в сфере наибольшей региональной заинтересованности иностранных партнеров находится г. Минск, на который приходится 43,4% зарубежного капитала в уставных фондах СП и размещено 40,5% капитала, полностью принадлежащего иностранным инвесторам. Причины привлекательности в столичном положении, повышенной роли столицы в информационном и денежном обороте, более комфортном предпринимательском климате.

Следующие позиции с точки зрения региональных предпочтений в структуре распределения зарубежного капитала после г. Минска разделили Минская и Гомельская области (23,5% и 15% соответственно). Результаты проведенного анализа региональной структуры распределения зарубежного капитала свидетельствуют о том, что ведущую роль в определении мест его размещения играют регионы, расположенные на пересечении транспортных потоков из Европы и России, их непосредственная близость к столице и пограничным переходам. Указанные факторы способствуют как более активному вовлечению всех регионов республики в мировое разделение и кооперацию труда, так и позволяют влиять на занятость и товарооборот регионов.

Исследование отраслевой структуры распределения зарубежного капитала предприятий с иностранными инвестициями последнего года, отраженное на рис. 3, свидетельствует о переходе инвесторов к промышленному производству, где создано 1271 предприятие с иностранными инвестициями (785 СП и 486 ИП соответственно), что составляет 43,0% от общего количества созданных предприятий и сосредоточено 62,1% зарубежного капитала от общей суммы капитала, заявленного и внесенного в их уставные фонды.

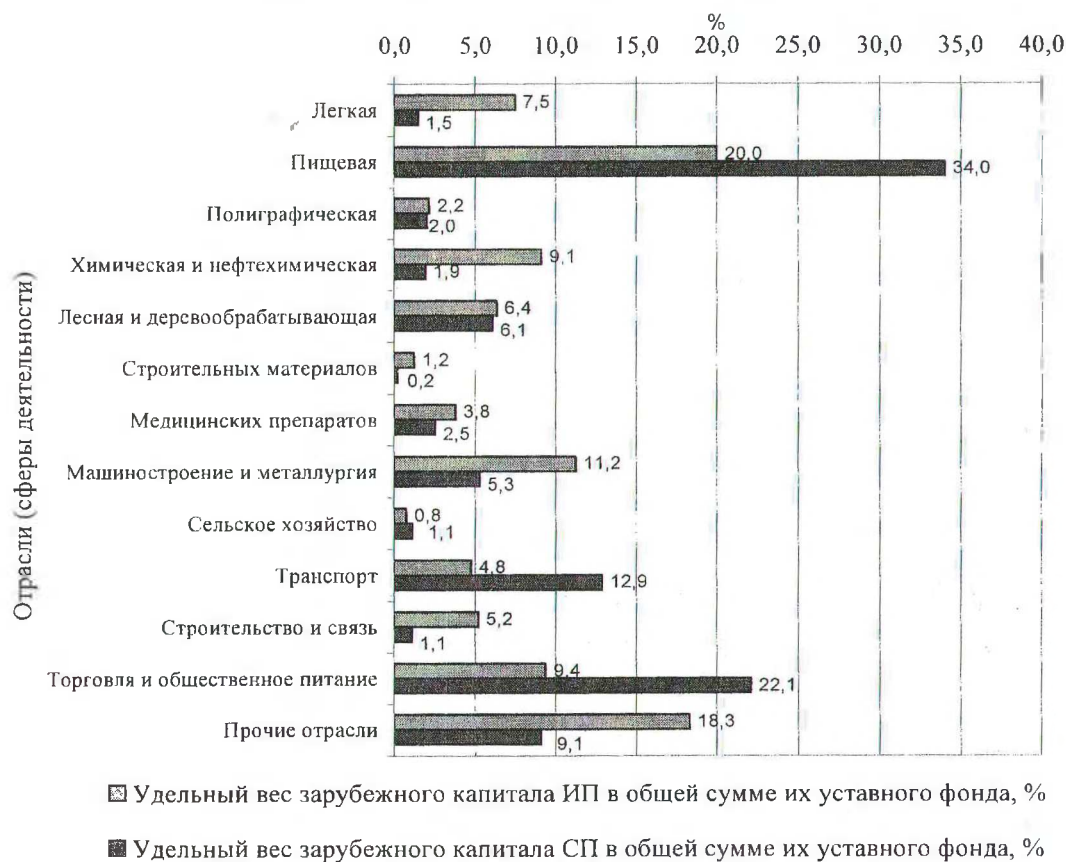


Рис. 3. Отраслевая структура распределения зарубежного капитала предприятий с иностранными инвестициями

В сфере торговли и общественного питания хотя и создано более 1/3 предприятий (31,9% от общего количества), вклад иностранных инвесторов в эти отрасли невелик и составляет 15%. Такие приоритетные отрасли, как сельское хозяйство, переработка сельскохозяйственной продукции, строительство и научно-технические разработки, остаются невостребованными. Следует отметить, что несмотря на то, что удельный вес уставного капитала СП и ИП, созданных в пищевой промышленности, достаточно велик (26,2%), доля предприятий с иностранными инвестициями данной отрасли в общей их численности по республике относительно невысока и составляет 7,1%.

Таким образом, исследование наиболее привлекательных для инвесторов отраслей, распределения их уставного капитала по странам-участникам и регионам республики позволили установить, что несмотря на то, что прямые иностранные вложения находятся на более низком уровне по сравнению с другими странами с переходной экономикой, формирующаяся модель их поступления весьма схожа с моделью, сложившейся в этих странах, а реализация результатов исследований на практике направлена на активизацию процесса создания предприятий с иностранными инвестициями как на уровне предприятия, так и в масштабе республики.