

СТАНОВЛЕНИЕ И ФУНКЦИОНИРОВАНИЕ СВОБОДНЫХ ЭКОНОМИЧЕСКИХ ЗОН НА ТЕРРИТОРИИ РЕСПУБЛИКИ БЕЛАРУСЬ

This article describes and researches allocation of resident enterprises and distribution it's authorized capital stock among the belarusian free economic areas, analyses the industrial distribution in connection of branches of our country, including function and flow of resident enterprises.

В экономике как развитых, так и развивающихся стран важное место занимают свободные экономические зоны (СЭЗ). Эффективность такой модели территориально-хозяйственного управления доказывает мировая практика. Сегодня в мире функционируют более 4 тыс. СЭЗ различного типа. По оценкам западных специалистов, через них проходит до 30% мирового товарооборота.

Свободные экономические зоны позволяют активно формировать экономику открытого типа и создавать благоприятный режим для деятельности зарубежного капитала. За счет привлечения иностранных инвестиций и прогрессивных технологий, а также экспорта продукции, производимой в них, они способствуют ускоренному развитию не только отдельных регионов, но и всей страны в целом. В Беларуси создание СЭЗ также стало перспективным направлением экономической политики.

Практика создания свободных экономических зон в Республике Беларусь, начало которой положено во второй половины 90-х гг., также рассматривается как важное звено в реализации принципов открытой экономики государства, а функционирование СЭЗ связывается с либерализацией и активизацией его внешнеэкономической деятельности.

При образовании СЭЗ государство поставило конкретные задачи. Прежде всего, это обеспечение благоприятных условий для структурной перестройки национальной экономики и развития отдельных регионов республики, увеличение притока иностранных инвестиций и улучшение инвестиционного климата республики, обеспечение дополнительных благоприятных условий для привлечения новых и высоких технологий и передового зарубежного опыта, интенсификация международной интеграции и торгово-экономического сотрудничества с другими странами, стимулирование экспорта и импортозамещающих производств и др.

Проведенное исследование и результаты анализа организации и функционирования свободных экономических зон в экономике Республики Беларусь позволяют сделать основные выводы и прогнозировать ситуацию в этой сфере в ближайшие годы.

В соответствии с данными статистической отчетности, на начало 2004 г. на территории Республики Беларусь зарегистрировано 6 СЭЗ, 4 из которых являются действующими, 2 – находятся в стадии становления. Количество зарегистрированных предприятий-резидентов СЭЗ на эту дату достигло 284, распределение которых по СЭЗ представлено на рис. 1.

Как свидетельствуют вышеуказанные данные по структурному распределению предприятий-резидентов СЭЗ, наглядно представленные на рисунке, лидирующие позиции занимает СЭЗ «Брест», где сосредоточено 34,2% предприятий от общего количества зарегистрированных. Однако по мере развития других зон ее доля постепенно снижается и наблюдается весьма интенсивный рост числа резидентов в СЭЗ «Минск» – 30,4%, СЭЗ «Гомель – Ротон» – 15,8%. СЭЗ «Могилев» и «Гродноинвест» были созданы только в 2002 г., доля их незначительна и составляет 4,6% и 6,7% от общего числа зарегистрированных предприятий соответственно.

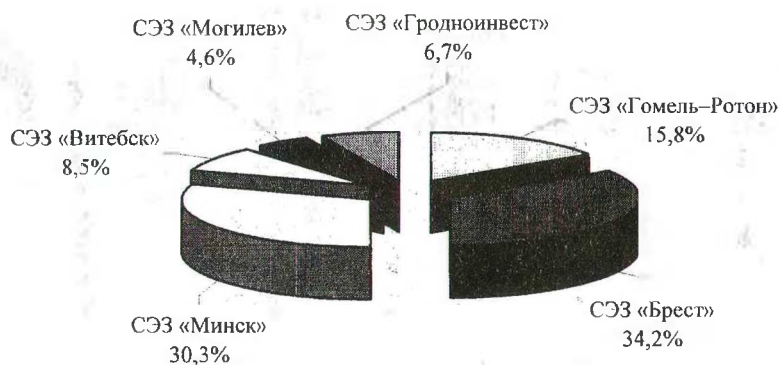


Рис. 1. Распределение зарегистрированных предприятий-резидентов по свободным экономическим зонам (по состоянию на 01.01.2004 г.)

Следует отметить, что развитие СЭЗ в Республике Беларусь по годам осуществлялось неравномерно. Несмотря на тот факт, что наибольшее количество зарегистрированных предприятий было зафиксировано в первый год становления СЭЗ – 1998 г. и составило 89 единиц. В 2003 г. число зарегистрированных предприятий-резидентов СЭЗ почти достигло первоначального уровня, в основном, за счет пополнения созданных в 2002 г. СЭЗ «Могилев» и «Гродноинвест» на 12 и 19 единиц соответственно и составило 65 единиц. Динамика развития СЭЗ на территории Республики Беларусь представлена на рис. 2.

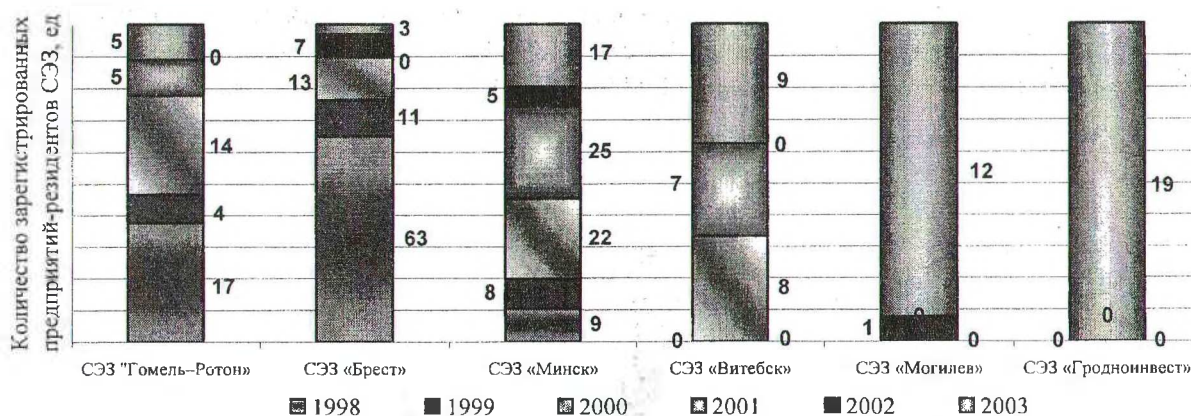


Рис. 2. Динамика развития свободных экономических зон в Республике Беларусь (по состоянию на 01.01.2004 г.)

Проведенные исследования также позволили установить, что несмотря на то, что динамика развития продуктивного функционирования СЭЗ существенно уступает динамике их создания, в последние три года наметилась положительная тенденция увеличения количества реально работающих предприятий.

Так, если в 1999 г. доля функционирующих предприятий в общем количестве зарегистрированных составила 83,9%, в 2000 г. – 85,2%, то в 2003 г. значение этого показателя достигло 93%, что свидетельствует, в первую очередь, об улучшении качественного состава резидентов СЭЗ. Динамика развития продуктивного развития предприятий-резидентов СЭЗ приведено на рис. 3.

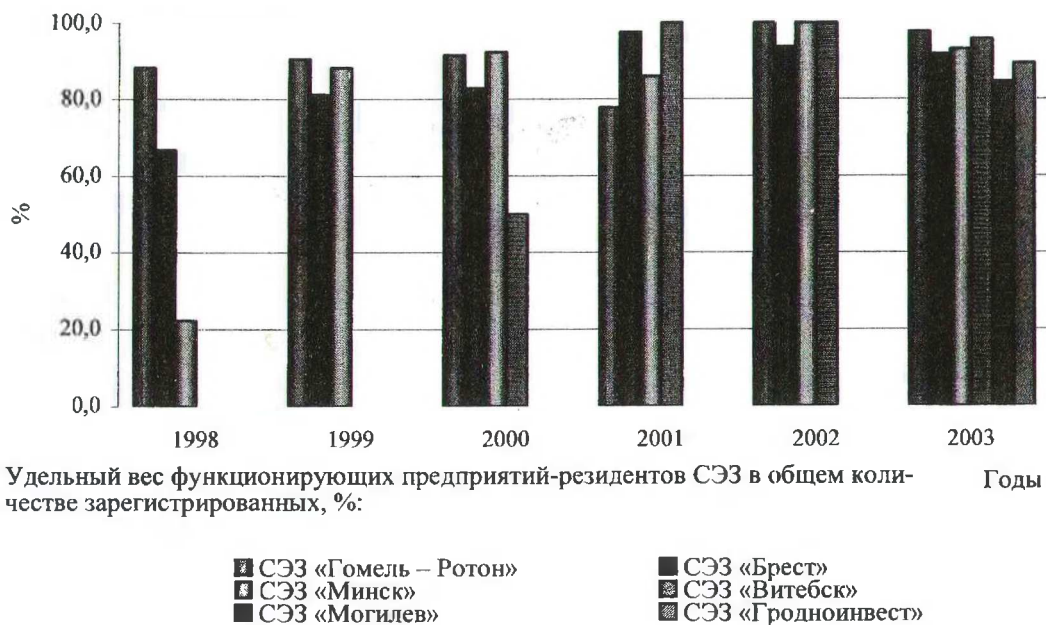


Рис. 3. Динамика продуктивного развития предприятий-резидентов СЭЗ

О позитивных структурных изменениях в деятельности СЭЗ свидетельствует и количественная характеристика распределения предприятий-резидентов с участием иностранных инвесторов (совместных и иностранных предприятий) и принадлежащих белорусскому капиталу. Так, из 264 функционирующих предприятий 193 составляют предприятия с иностранными инвестициями, в том числе – 101 совместное и 92 иностранных предприятия, доля которых составляет 38,3% и 34,8% от общего количества созданных предприятий-резидентов СЭЗ. Удельный вес промышленных предприятий, функционирующих на базе только белорусского капитала, в общем их объеме достиг 26,9%. Распределение уставного капитала предприятий-резидентов СЭЗ по составу участников представлено на рис. 4.

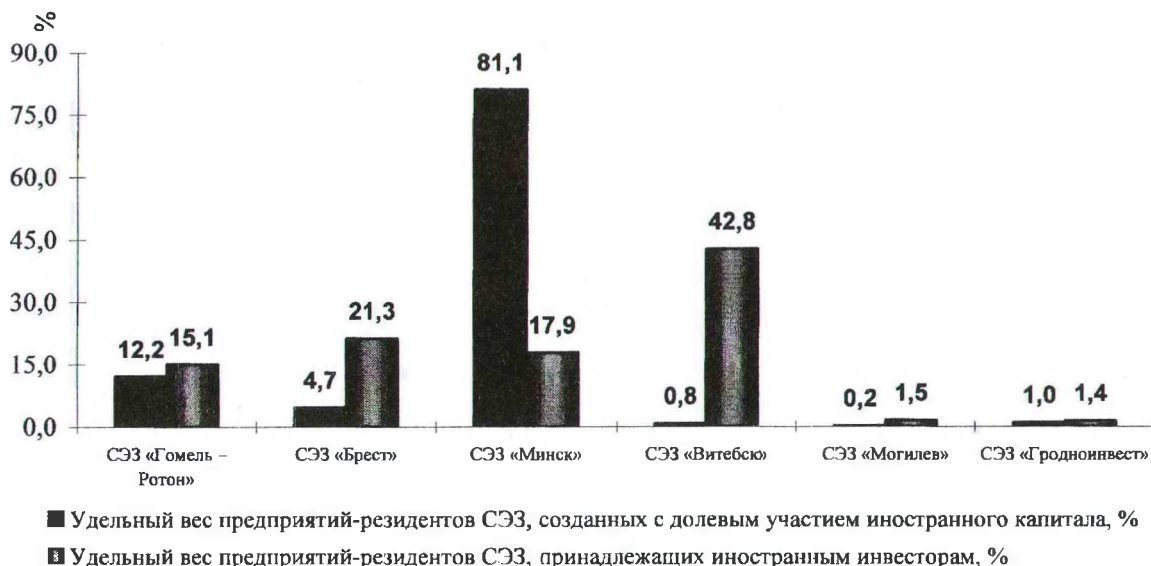


Рис. 4. Распределение предприятий-резидентов СЭЗ по составу участников

Рост числа резидентов в белорусских СЭЗ способствовал наращиванию объемов и ускорению динамики производства и внешнеторговой деятельности предприятий-резидентов СЭЗ, динамика которых представлена на рис. 5.



Рис. 5. Динамика производственной и внешнеторговой деятельности предприятий-резидентов СЭЗ, функционирующих на территории Республики Беларусь

Так, доля производства СЭЗ в ВВП республики увеличилась с 0,4% в 1998 г. до 2,7% в 2003 г. с ее относительном ежегодным ростом, несмотря на то, что сальдо внешней торговли сложилось отрицательным и составило 7,2 млн. долл. США в 2002 г. и 4,2 млн. долл. США за 2003 г. Динамика изменения структуры экспорта характеризуется увеличением удельного веса экспортных операций, осуществляемых предприятиями-резидентами СЭЗ, в общем объеме экспорта республики с 0,2% в 1998 г. до 3,1% в 2003 г. Что касается отрицательного сальдо, то причина этого, в основном, связана с наличием так называемого «инвестиционного импорта». Предполагается, что «инвестиционный импорт» в ближайшей перспективе обернется экспортом продукции (работ, услуг). Подтверждением этому выводу является тот факт, что резидентами СЭЗ только за 2003 г. произведено продукции, включенной в областную и республиканскую программу импортозамещения, на сумму 240 млрд. руб.

Например, темпы роста объемов производства в сопоставимых ценах только за 2003 г. в зонах увеличились больше чем в полтора раза. Выручка от реализации продукции, товаров, работ, услуг во всех СЭЗ увеличилась почти в 2 раза и составляет сегодня чуть более 1% всей выручки по всему народному хозяйству. Общая сумма налогов, уплаченных резидентами СЭЗ с начала года, в 1,84 раза больше прошлогоднего уровня. Объем накопленных инвестиций на одного среднесписочного рабочего – 6,2 млн. руб., тогда как в целом по стране – 1,2 млн. руб.

Исследование региональной структуры экспорта продукции показало, что основная доля экспортных поставок осуществляется в страны СНГ (91,5%). В товарном разрезе экспорта в эти страны преобладают поставки мебели (26,8%), готовая и консервированная рыба – 10,8% и упаковочные принадлежности (5,3%). Доля экспорта в страны дальнего зарубежья пока незначительна (8,5%), однако также имеет положительную тенденцию роста (7,9% в 2002 г.) по всем СЭЗ.

Исследование товарной структуры экспорта в страны вне СНГ показала, что доли экспорта корсетных изделий и изделий из алюминия являются наиболее значительными (17,0%) и (12,1%) соответственно. Основным торговым партнером является Российская Федерация. Ее доля составила 86,5% общего объема экспорта и 94,5% экспорта в страны СНГ. Оставшуюся долю занимает Германия (2% общего объема экспорта и 39% экспорта в

страны вне СНГ) и Украина (1,5% общего объема экспорта и 1,6% экспорта в страны СНГ).

Что касается импортных закупок, то наибольшая их часть приходится на страны дальнего зарубежья (78,6%), товарная структура которых представлена импортом пищевых продуктов (14,3%), древесностружечных и древесноволокнистых плит (8,2%). Из стран СНГ ввозилась алюминиевая проволока и другие изделия из алюминия (9,8%), медная проволока (9,7%) и нефтепродукты (6,7%). Доминирующее положение занимают поставки из Польши (23,3), Германии (22,3%), России (21,9%), Италии и др.

Анализ деятельности белорусских СЭЗ показал, что на региональном уровне их влияние уже ощутимо, однако общий вклад в экономику пока еще скромный. По мнению экспертов, для ускорения развития СЭЗ требуется повышение конкурентоспособности выпускаемой продукции и переориентация экспорта с российского рынка на дальнейшее зарубежье. Более динамичное развитие СЭЗ сдерживает также сложность и длительность регистрации резидентов, нестабильность нормативно-законодательной базы, регламентирующей создание и функционирование СЭЗ, недостаток выделяемых государственных средств на совершенствование инфраструктуры территорий.

Результаты проведенного анализа свидетельствуют также, что несмотря на то, что СЭЗ Республики Беларусь находятся на начальном, адаптационном этапе развития, они уже сделали первые позитивные шаги, связанные, прежде всего, с формированием положительного инвестиционного имиджа страны и активизацией рыночных процессов в регионах. С другой стороны, несмотря на сравнительно короткую историю, белорусские СЭЗ уже добились положительных результатов, увеличивается количество резидентов, растут объемы производства, экспорта товаров. Выросли и поступления в бюджет.

В целом, оценивая перспективы развития белорусских СЭЗ, возможны четыре варианта их функционирования: Брестская СЭЗ могла бы развиваться как комплексная зона, СЭЗ «Витебск» – стать зоной свободного предпринимательства, СЭЗ «Гомель» – преобразоваться в технопарк.

Таким образом, результаты проведенного исследования отдельных аспектов становления и функционирования на территории Республики Беларусь предприятий-резидентов СЭЗ показали, что их создание в нашей стране определяется, прежде всего, необходимостью перестройки страны в целях интеграции национальной экономики в систему мирового хозяйства для достижения соответствующего уровня социально-экономического развития и выгодным географическим положением Беларуси в центре Европы, что вызывает интерес зарубежных инвесторов при освоении рынка СНГ и др.